ТЕРРИТОРИАЛЬНЫЙ ОРГАН
ФЕДЕРАЛЬНОЙ СЛУЖБЫ
ГОСУДАРСТВЕННОЙ СТАТИСТИКИ
ПО ЧЕЧЕНСКОЙ РЕСПУБЛИКЕ

ОСНОВНЫЕ СОЦИАЛЬНО – ЭКОНОМИЧЕСКИЕ ПОКАЗАТЕЛИ

январь – ноябрь 2023 года

31.01.2024

СОДЕРЖАНИЕ

Экономические показатели	4
Индексы цен и тарифов	11
Финансовая деятельность организаций	13
Социальные показатели	15
Демографические показатели	19

1 Экономические показатели

ИНДЕКС ПРОМЫШЛЕННОГО ПРОИЗВОДСТВА

январь – ноябрь 2023 г. в % к январю – ноябрю 2022 года

ЧЕЧЕНСТАТ

Индекс промышленного производства	**107,8**
Добыча полезных ископаемых	137,6
Обрабатывающие производства	104,7
Обеспечение электроэнергией, газом и паром; кондиционирование воздуха	107,8
Водоснабжение; водоотведение, организация сбора и утилизации отходов, деятельность по ликвидации загрязнений	95,8

Индекс промышленного производства

5 субъекта значение показателя **больше**, чем в ЧР

2 субъекта значение показателя **меньше**, чем в ЧР

ОБЪЕМ ОТГРУЖЕННОЙ ПРОДУКЦИИ (РАБОТ И УСЛУГ)

январь – ноябрь 2023 г., млрд рублей

ЧЕЧЕНСТАТ

Промышленное производство	**58,7**
Добыча полезных ископаемых	**4,4**
Обрабатывающие производства	**17,3**
Обеспечение электроэнергией, газом и паром; кондиционирование воздуха	**34,9**
Водоснабжение; водоотведение, организация сбора и утилизации отходов, деятельность по ликвидации загрязнений	**2,1**

Структура объема отгруженной продукции (работ и услуг), в % к итогу

ДИНАМИКА ОБЪЕМА ПРОИЗВОДСТВА ПРОДУКЦИИ СЕЛЬСКОГО ХОЗЯЙСТВА

в % к соответствующему периоду предыдущего года

ЧЕЧЕНСТАТ

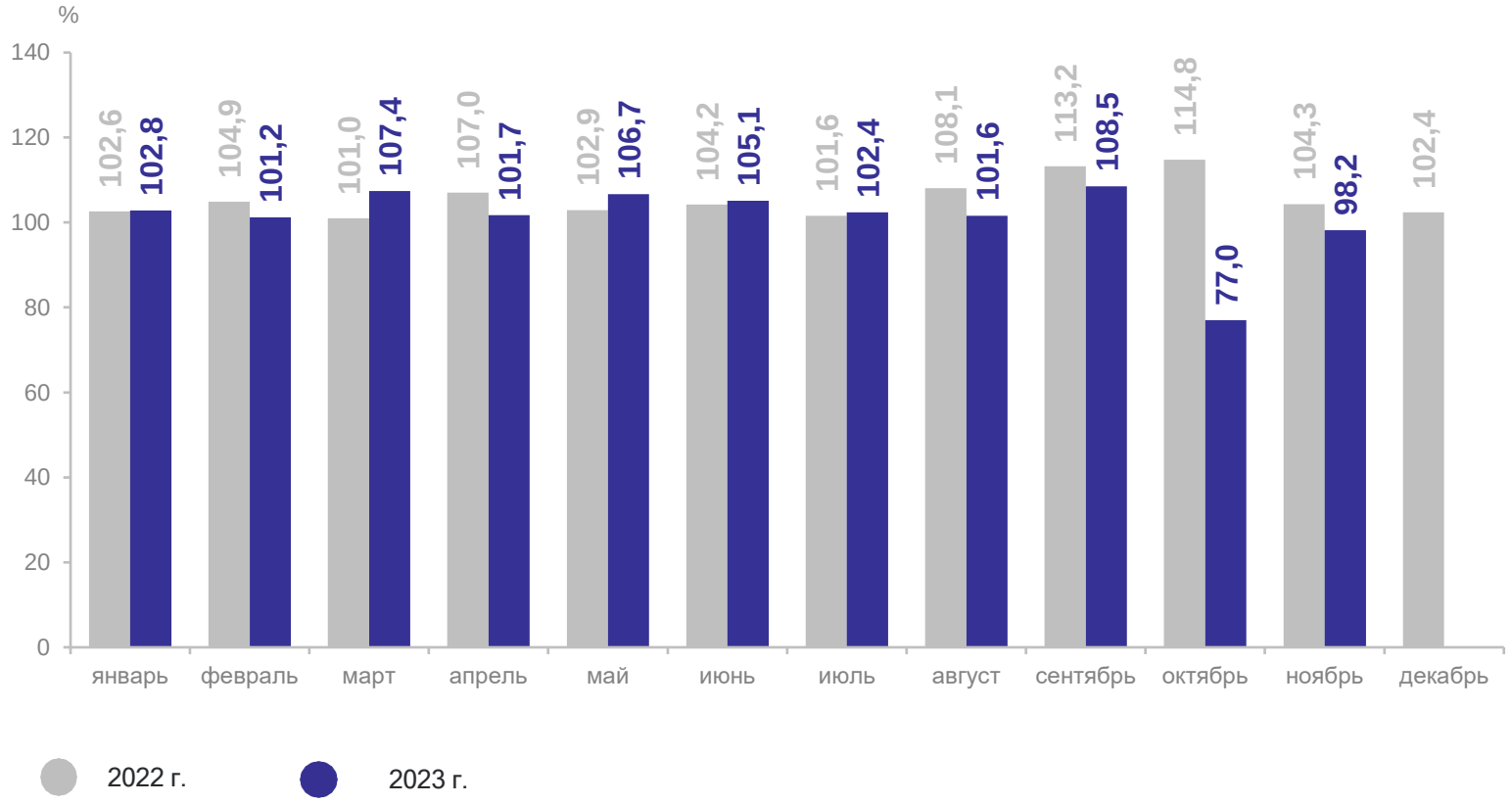

Объем производства продукции сельского хозяйства всех сельхозпроизводителей

46,3 млрд рублей

январь – ноябрь 2023 г.

100,0%

к январю – ноябрю 2022 г.

ОБЪЕМ РАБОТ, ВЫПОЛНЕННЫХ ПО ВИДУ ДЕЯТЕЛЬНОСТИ «СТРОИТЕЛЬСТВО»

январь – ноябрь 2023 г.

ЧЕЧЕНСТАТ

Объем работ, выполненных по виду деятельности «Строительство»

252,4 млрд руб.

107,5%

к январю – ноябрю 2022 года

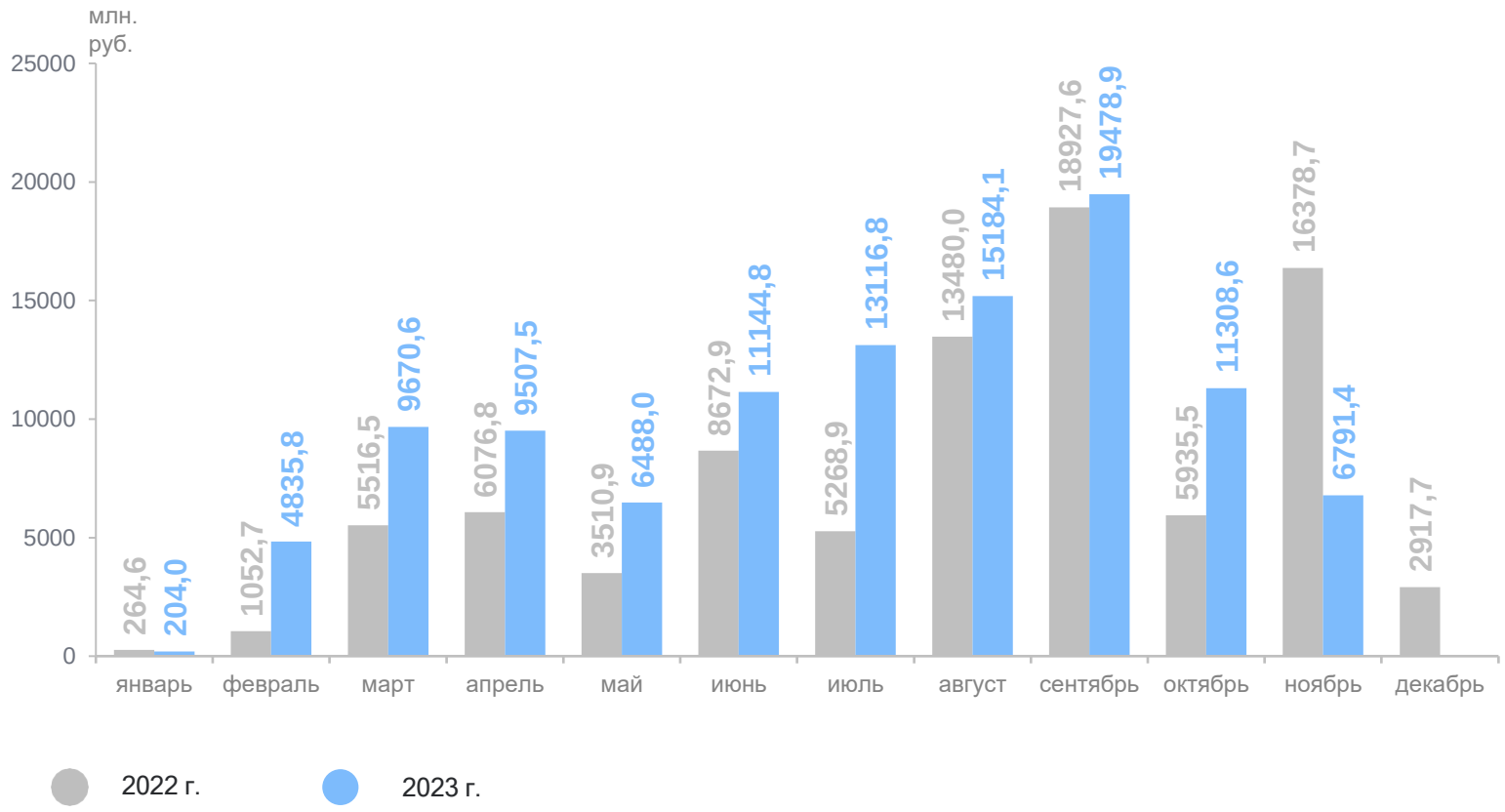

ДЕЯТЕЛЬНОСТЬ АВТОМОБИЛЬНОГО ТРАНСПОРТА

январь – ноябрь 2023 г.

ЧЕЧЕНСТАТ

		к январю – ноябрю 2022 года
Перевезено грузов	4,3 млн тонн	96,3%
Грузооборот	370,8 млн т-км	51,4%

		к январю – ноябрю 2022 года
Перевезено пассажиров	10,0 млн человек	94,4%
Пассажирооборот	235,6 млн пасс.-км	99,1%

РЫНОК ТОВАРОВ И УСЛУГ

январь – ноябрь 2023 года

ЧЕЧЕНСТАТ

Оборот розничной торговли

30 159,8 млн рублей

к январю – ноябрю 2022 года

103,1% ↑

Оборот общественного питания

15 489,2 млн рублей

к январю – ноябрю 2022 года

101,7% ↑

Объем платных услуг населению

71 376,4 млн рублей

к январю – ноябрю 2022 года

107,4% ↑

2 Индекс цен и тарифов

ИНДЕКСЫ ПОТРЕБИТЕЛЬСКИХ ЦЕН

ноябрь 2023 г. в % к предыдущему месяцу

ЧЕЧЕНСТАТ

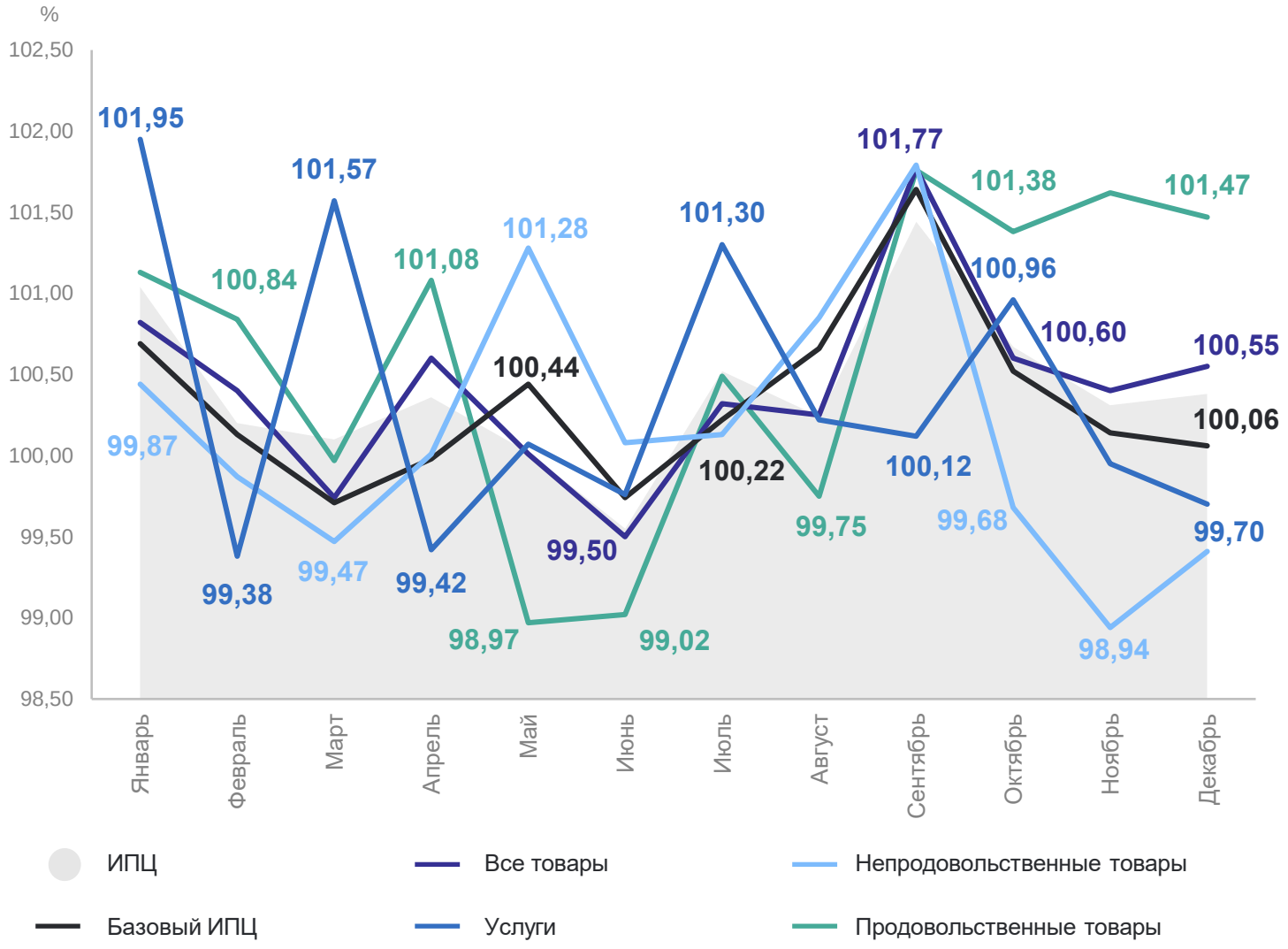

ИПЦ	**100,38**
Все товары	**100,55**
Продовольственные товары	**101,47**
Непродовольственные товары	**99,41**
Услуги	**99,70**
Базовый ИПЦ	**100,06**

3 Финансовая деятельность организаций

ФИНАНСОВАЯ ДЕЯТЕЛЬНОСТЬ ОРГАНИЗАЦИЙ

январь – октябрь 2023 г., млн рублей

ЧЕЧЕНСТАТ

Сальдированный финансовый результат

-10 010,7

сумма прибыли

2 644,7

сумма убытка

-12 655,4

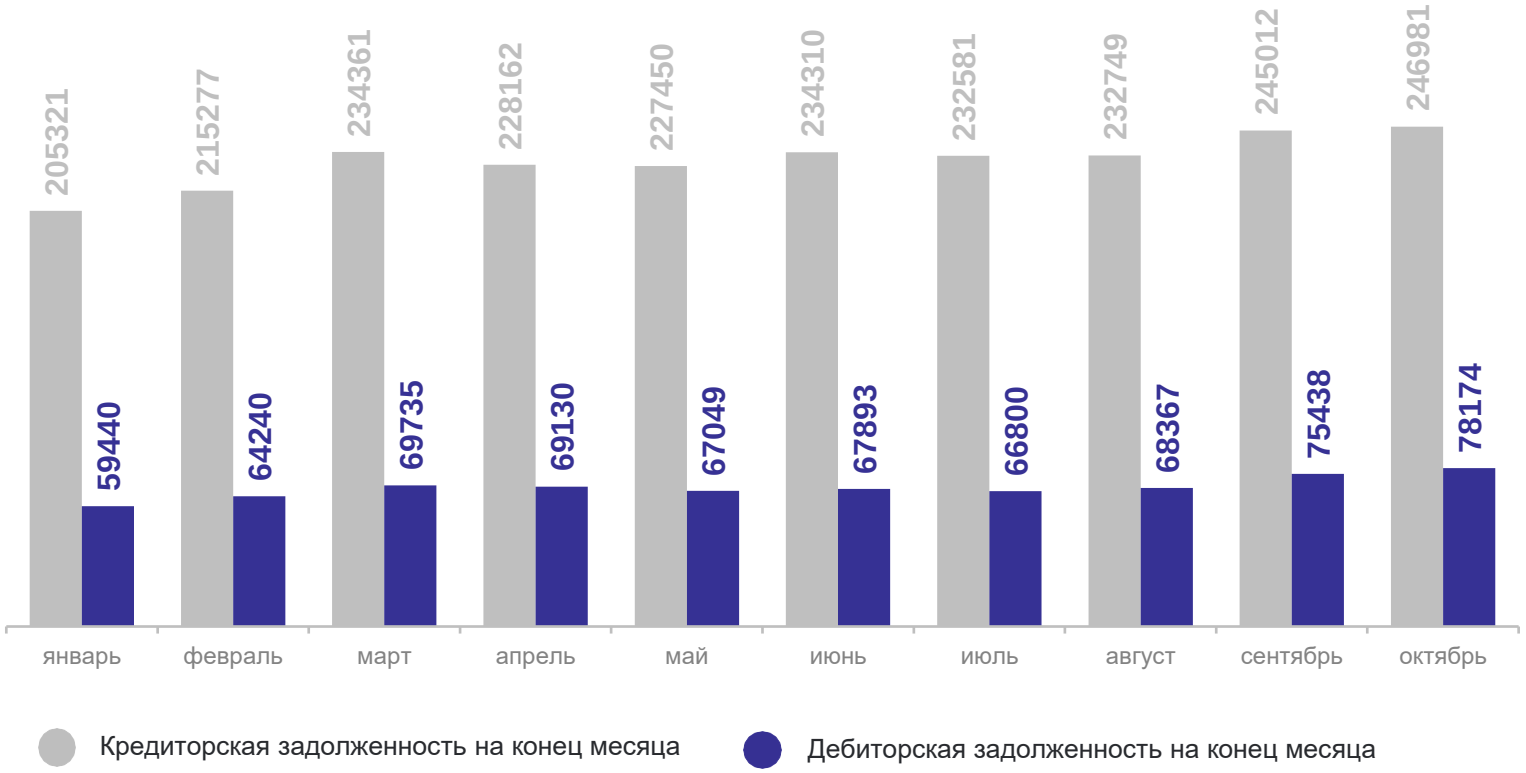

4 Социальные показатели

ЗАРАБОТНАЯ ПЛАТА РАБОТНИКОВ ОРГАНИЗАЦИЙ

январь – октябрь 2023 г., рублей

ЧЕЧЕНСТАТ

Среднемесячная номинальная начисленная заработная плата одного работника

36 568,3 руб.

к январю – октябрю 2022 года

111,2%

Реальная начисленная заработная плата одного работника
к январю – октябрю 2022 года

105,1%

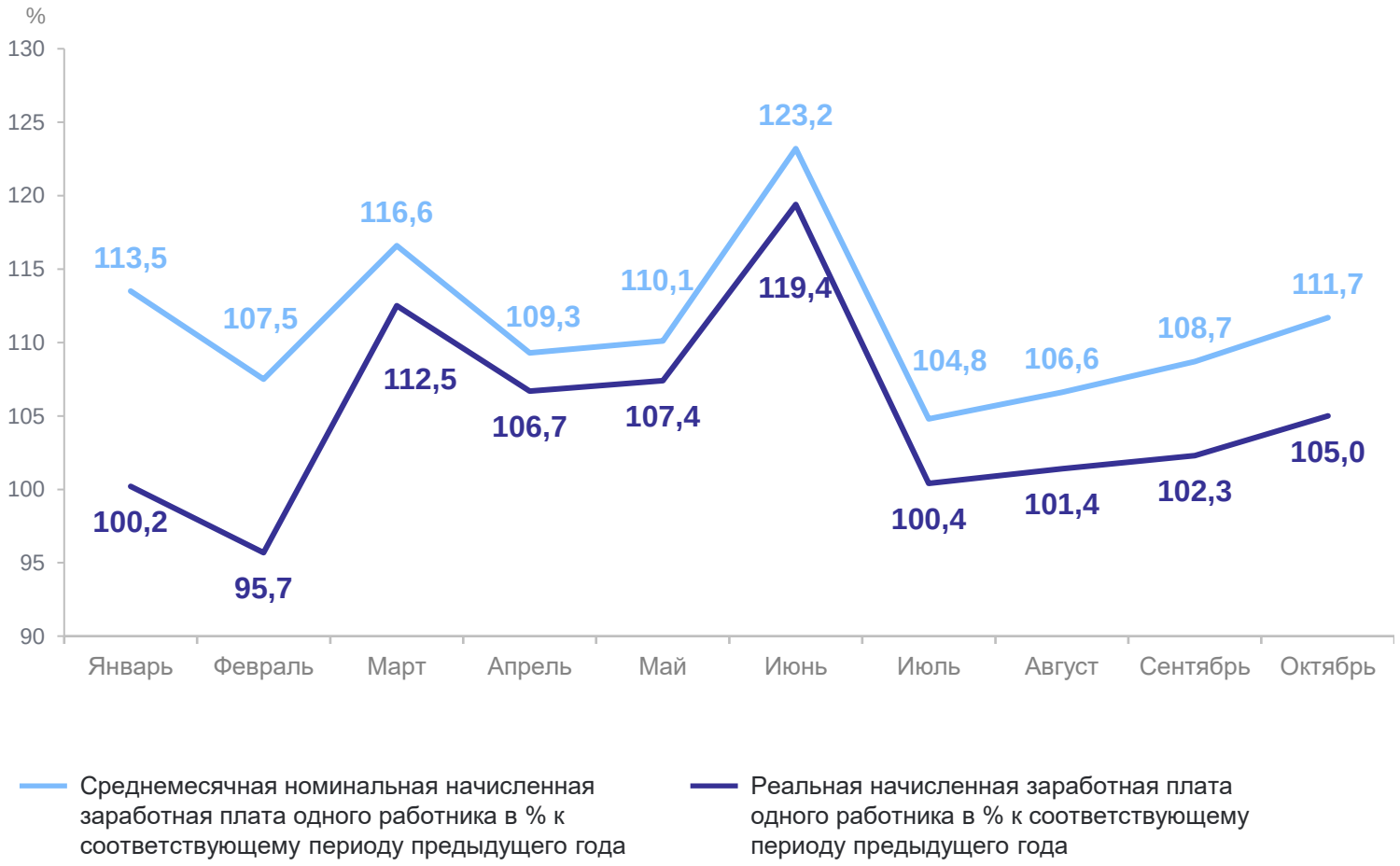

ЗАРАБОТНАЯ ПЛАТА РАБОТНИКОВ ОРГАНИЗАЦИЙ*

январь – октябрь 2023 г., рублей

ЧЕЧЕНСТАТ

Среднемесячная номинальная начисленная заработная плата одного работника

37 629,3 руб.

к январю – октябрю 2022 года

111,2%

Реальная начисленная заработная плата одного работника
к январю – октябрю 2022 года

105,1%

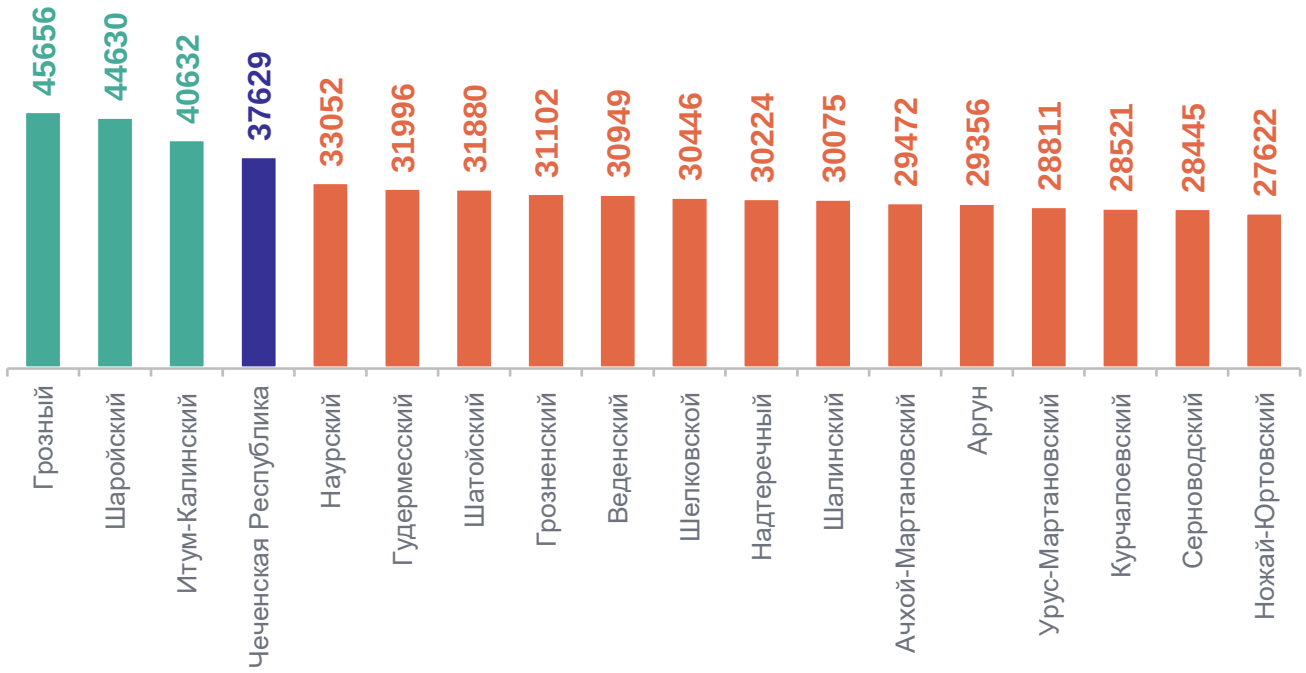

3 муниципальных района заработная плата **больше**, чем в среднем по региону

14 муниципальных района заработная плата **меньше**, чем в среднем по региону

* По организациям, не относящимся к субъектам малого предпринимательства, с численностью работников больше 15 человек.

ЗАНЯТОСТЬ И БЕЗРАБОТИЦА
ноябрь 2023 г.

ЧЕЧЕНСТАТ

Рабочая сила в возрасте 15 лет и старше*

588,3 тыс. человек

численность занятых

69,4 тыс. человек

численность безработных

Зарегистрированная безработица**

51,8 тыс. человек

численность зарегистрированных безработных

37,2 тыс. человек

численность безработных получающих пособие по безработице

Уровень безработицы

10,6 %

уровень безработицы (по МОТ)

7,9 %

уровень зарегистрированной безработицы

* По итогам обследования рабочей силы в среднем за сентябрь – ноябрь 2023 года

** По данным Министерства труда, занятости и социального развития Чеченской Республики, на конец ноября 2023 года

5 Демографические показатели

ОЦЕНКА ЧИСЛЕННОСТИ НАСЕЛЕНИЯ
на 1 ноября 2023 г.

ЧЕЧЕНСТАТ

Оценка численности населения, человек

1 548 903
всего

589 912
городское

958 991
сельское

Оценка численности населения,
человек

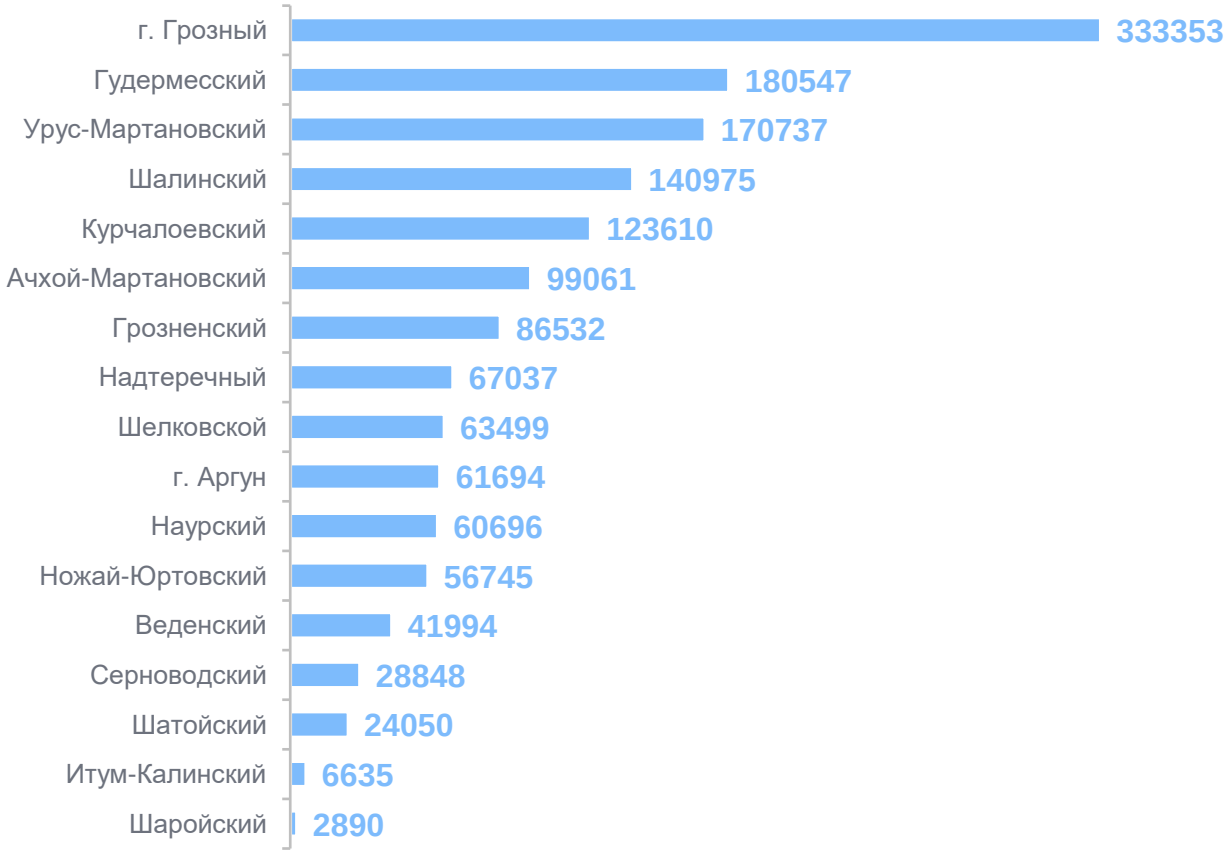

ЕСТЕСТВЕННОЕ ДВИЖЕНИЕ НАСЕЛЕНИЯ

январь – октябрь 2023 г.

ЧЕЧЕНСТАТ

Число родившихся

24 760 человек

Число умерших

5 457 человек

Зарегистрировано браков

1,8 на 1 000 человек населения

Зарегистрировано разводов

4,5 на 1 000 человек населения
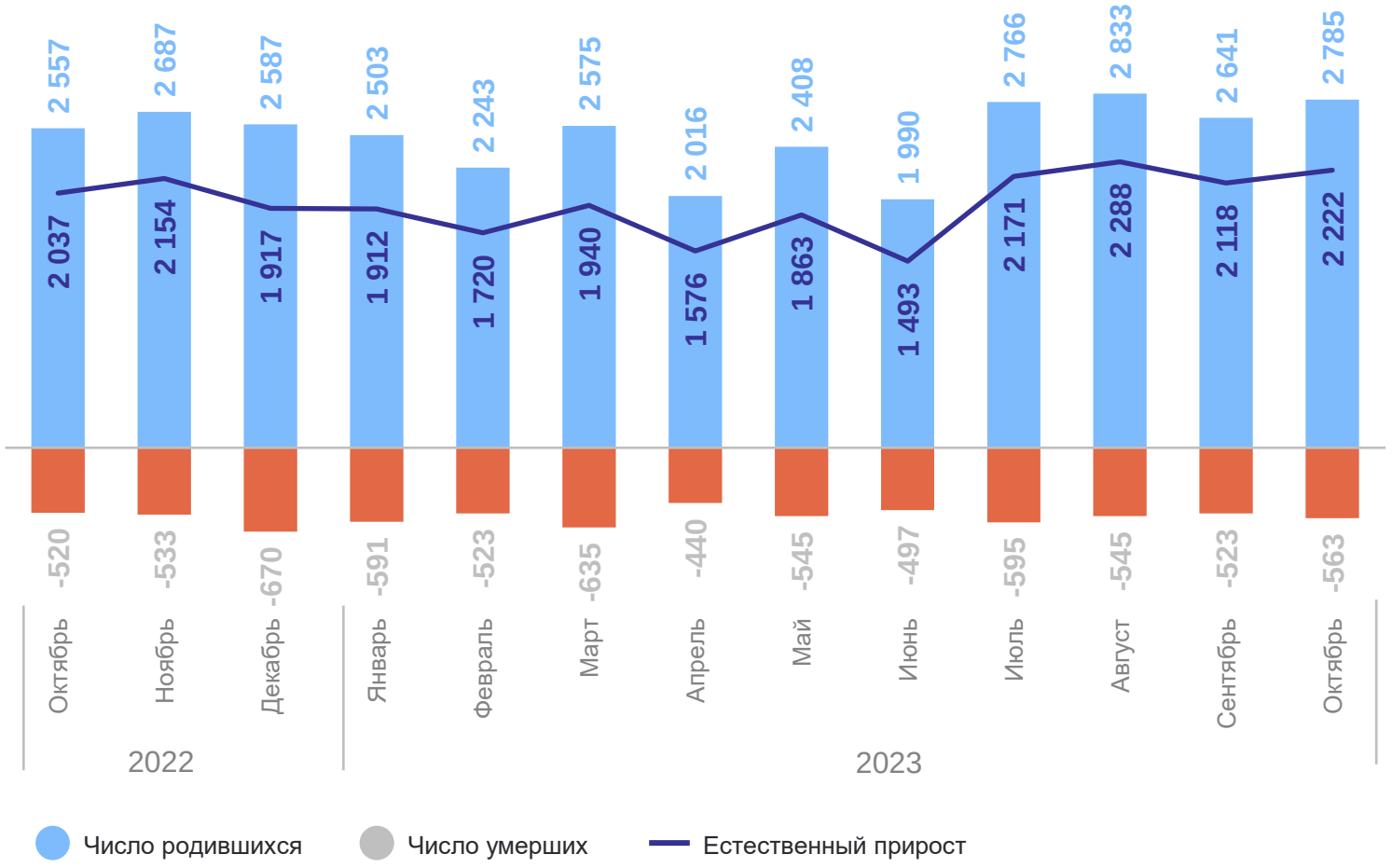
Естественное движение населения,
человек